











# Sygnaly alarmowe i komunikaty ostrzegawcze













## OBRONA CYWILNA NASZĄ WSPÓLNĄ SPRAWĄ ZAPOZNAJ SIĘ Z SYGNAŁAMI ALARMOWYMI I PRZEKAŻ INNYM



**TABELA**  
RODZAJÓW ALARMÓW I KOMUNIKATÓW OSTRZEGAWCZYCH ORAZ SPOSOBÓW ICH OGŁASZANIA ODWOŁYWANIA

L.p.	RODZAJ ALARMU	SPOSÓB OGŁASZANIA ALARMÓW			SPOSÓB ODWOŁANIA ALARMU	
		AKUSTYCZNY SYSTEM ALARMOWY	ŚRODKÓW MASOWEGO PRZEKAZU	WIZUALNY SYSTEM ALARMOWY	AKUSTYCZNY SYSTEM ALARMOWY	ŚRODKÓW MASOWEGO PRZEKAZU
1.	ALARM POWIETRZNY	CIĄGŁY MODUŁOWY DŹWIĘK SYRENY W OKRESIE 1 MINUTY NASTĘPUJĄCE PO SOBIE SEKWENCJE DŁUGICH DŹWIĘKÓW, SYGNAŁÓW DŹWIĘKOWYCH POJAZDÓW, GWIZDKÓW, TRĄBEK LUB INNYCH PRZYRZĄDÓW NA STOSUNKU 3:1 - W PRZYBLIŻENIU 3 SEKUNDY DŹWIĘKU ORAZ 1 SEKUNDA PRZERWY 	POWTARZANA TRZYKROTNE ZAPOWIEDZ SŁOWNA: „UWAGA, UWAGA, UWAGA, OGŁASZAM ALARM POWIETRZNY DLA .....” 	ZNAK CZERWONY NAJLEPIJ W Kształcie KWADRATU 	DŹWIĘK CIĄGŁY TRWAJĄCY 3 MINUTY 	POWTARZANA TRZYKROTNE ZAPOWIEDZ SŁOWNA: „UWAGA, UWAGA, UWAGA, ODWOŁUJĘ ALARM POWIETRZNY DLA .....” 
2.	ALARM O SKAZENIACH	PRZERWANY MODUŁOWY DŹWIĘK SYRENY, SEKWENCJA KRÓTKICH SYGNAŁÓW WYDANYCH SYGNAŁEM DŹWIĘKOWYM POJAZDU LUB INNYM PODOBNYM URZĄDZENIEM LUB TEŻ UCIEŻENA METALEM CZY TEŻ INNYM PRZEDMIOTEM W STOSUNKU 1:1 - W PRZYBLIŻENIU 1 SEKUNDA WYDARANA DŹWIĘKU ORAZ 1 SEKUNDA PRZERWY 	POWTARZANA TRZYKROTNE ZAPOWIEDZ SŁOWNA: „UWAGA, UWAGA, OGŁASZAM ALARM O SKAZENIACH .....” (PODAĆ RODZAJ SKAZENIA) DLA .....” 	ZNAK CZARNY NAJLEPIJ W Kształcie TRÓJKĄTA 	DŹWIĘK CIĄGŁY TRWAJĄCY 3 MINUTY 	POWTARZANA TRZYKROTNE ZAPOWIEDZ SŁOWNA: „UWAGA, UWAGA, ODWOŁUJĘ ALARM O SKAZENIACH DLA .....” 

RODZAJE KOMUNIKATÓW OSTRZEGAWCZYCH						
L.p.	RODZAJ KOMUNIKATU	SPOSÓB OGŁASZANIA KOMUNIKATU			SPOSÓB ODWOŁANIA KOMUNIKATU	
		AKUSTYCZNY SYSTEM ALARMOWY	ŚRODKÓW MASOWEGO PRZEKAZU	AKUSTYCZNY SYSTEM ALARMOWY	ŚRODKÓW MASOWEGO PRZEKAZU	
1.	UPRZEDZENIE O ZAGROŻENIU SKAZENIAMI 		POWTARZANA TRZYKROTNE ZAPOWIEDZ SŁOWNA: „UWAGA, UWAGA, OSOBY ZNAJDUJĄCE SIĘ NA TERENIE ....., OKOŁO GODZ. .... MIN. MOŻE NASTĄPIĆ SKAZENIE .....” (PODAĆ RODZAJ SKAZENIA) W KIERUNKU .....” (PODAĆ KIERUNEK) 		POWTARZANA TRZYKROTNE ZAPOWIEDZ SŁOWNA: „UWAGA, UWAGA, ODWOŁUJĘ UPRZEDZENIE O ZAGROŻENIU .....” (RODZAJ ZAGROŻENIA) DLA .....” 	
2.	UPRZEDZENIE O ZAGROŻENIU ZAKAZENIAMI 		FORME I TREŚĆ KOMUNIKATU UPRZEDZENIA O ZAGROŻENIU ZAKAZENIAMI USTALAJĄ ORGANY PAŃSTWOWEJ INSPEKCJI SANITARNEJ. 			
3.	UPRZEDZENIE O KLĘSKACH ŻYWIŁOWYCH I ZAGROŻENIU ŚRODOWISKA 	DŹWIĘK CIĄGŁY TRWAJĄCY 3 MINUTY 	POWTARZANA TRZYKROTNE ZAPOWIEDZ SŁOWNA: INFORMACJA O ZAGROŻENIU I SPOSOBIE POSTĘPOWANIA MIESZKAŃCÓW. 	DŹWIĘK CIĄGŁY TRWAJĄCY 3 MINUTY 	POWTARZANA TRZYKROTNE ZAPOWIEDZ SŁOWNA: „UWAGA, UWAGA, ODWOŁUJĘ ALARM O KLĘSKACH .....” DLA .....” 	

PO USŁYSZENIU SYGNAŁU NADAWANEGO PRZEZ SYRENY LUB ŚRODKI MASOWEGO PRZEKAZU NALEŻY:

1. Nie wywalać paniki, zastosować się do poleceń nadawanych w tych komunikatach - ostrzec sąsiadów o alarmie
2. Ograniczyć do niezbędnego minimum ruch pieszki i pojazdów mechanicznych
3. Udzielać sobie wzajemnej pomocy podczas samowakuacji (pomóc słabszym i chorym samowakuować się najbliższą drogą)
4. Osoby pozostające w pomieszczeniach powinny uszczelnić okna, drzwi, kłapy wentylacyjne wykorzystując miękkie szmaty, watę, ligninę, namoczone śnieżki, piasek, gąbki itp.
5. W użyciu przebywać do chwili otrzymania polecenia opuszczenia obiektu od służb porządkowych

Kopie dostępne w siedzibie Zarządu Powiatu w Parczewie

*Na podstawie rozporządzenia Rady Ministrów z dnia 7 stycznia 2013 r. w sprawie systemów wykrywania skażeń i powiadamiania o ich wystąpieniu oraz właściwości organów w tych sprawach (Dz. U. z 2013 r. poz. 96).*